

**Электронный образовательный маршрут для организации совместной  
деятельности дошкольников с родителями и педагогом с использованием ресурсов**

**Интернет для детей старшего дошкольного возраста**

**Тема: «Откуда книга пришла»**

Уважаемые взрослые!

Книга это самый доступный источник информации для ребёнка.

Красочные, яркие познавательные, волшебные книги со сказками помогают ему узнать много интересного, научиться думать, фантазировать. Предложите ребёнку узнать как создавались книги в давние времена, из чего и как делают бумагу, где хранятся и какие бывают книги.





Маршрут сделан в виде путешествия по страницам листочкам из книги со сказочным героем Почемучкой, которая с помощью волшебного пера рассказывает и показывает, где можно найти информацию о книгах в сети Интернет на темы:

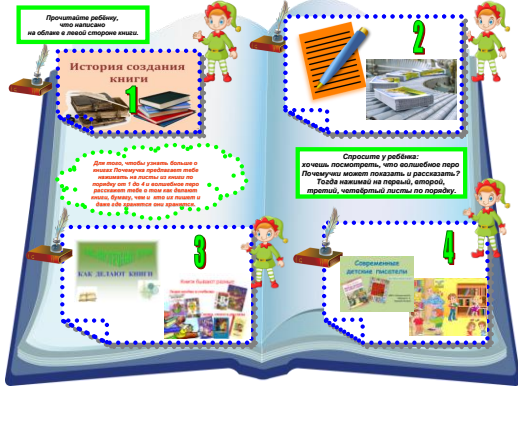


- **история книги;**
- **бумага и письменные принадлежности;**
- **как рождаются книги и какие они бывают;**
- **кто пишет книги и где они хранятся;**
- **мастерилка книжки-малышки.**

**Цель образовательного маршрута:** расширение знаний детей о книгах.

**Задачи образовательного маршрута:**

- познакомить детей с историей возникновения книги;
- расширять представление детей о бумаге, её создании;
- расширять представления детей о письменных принадлежностях;
- формирование представлений детей об этапах создания книги, видах книг;
- развивать представления детей о библиотеке и детских писателях
- прививать любовь к чтению;
- развивать познавательную и творческую активность;
- развивать связную речь, память, логическое мышление.


Вопросы для ребёнка, рекомендации для родителей	Ссылки на ресурсы в сети Интернет	Слайды
<p>Перед началом работы с маршрутом спросите у ребёнка:</p> <p>-А ты знаешь, откуда появились книги, кто и как их делает? Хочешь узнать больше о книгах?</p>	<p><i>Уважаемые взрослые!</i></p> <p><i>Книга это самый доступный источник информации для ребёнка.</i></p> <p><i>Красочные, яркие познавательные, волшебные книги со сказками помогают ему узнать много интересного, научиться думать, фантазировать. Предложите ребёнку узнать как создавались книги в давние времена, из чего и как делают бумагу, где хранятся и какие бывают книги.</i></p> <p><i>Для этого нажмите на стрелочку внизу слайда, перейдите на следующий слайд и прочитайте ребёнку, что написано на листах.</i></p>	
<p>Перейдите на слайд 2, нажав на стрелку на слайде 1.</p>		
<p>Прочитайте ребенку, что написано на листе на правой странице книги на слайде 2.</p>	<p><i>Здравствуй дружок! Меня зовут Почемучка. Я очень люблю читать. Однажды в библиотеке я нашла говорящее перо. Оно давно живёт в библиотеке и может рассказать много интересного о книгах. Хочешь посмотреть и послушать, что оно может рассказать и показать, тогда нажимай на стрелочку внизу книги.</i></p>	

<p>Прочитайте ребёнку, что написано на облаке в левой стороне книги на слайде 3.</p>	<p>Для того, чтобы узнать больше о книгах Почемучка предлагает тебе нажимать на листы из книги по порядку от 1 до 4 и волшебное перо расскажет тебе о том как делают книги, бумагу, чем и кто их пишет и даже где хранятся они хранятся.</p>	
<p>Спросите у ребёнка: хочешь посмотреть, что волшебное перо Почемучки может показать и рассказать? Тогда нажимай на первый, второй, третий, четвёртый листы по порядку.</p>	<p>Нажав на лист №1 на слайде 3, перейдите на слайд 4.</p>	
<p><i>1 лист</i></p> <p>Спросите у ребёнка: - А ты знаешь, когда появились книги? Скажите ребёнку, что Почемучка с помощью волшебного перышка предлагает посмотреть видео «История создания книги». Покажите ребёнку видео. После просмотра скажите ребёнку, что Почемучка спрашивает: - Что ты узнал о том как начиналась история книги?</p>	<p><b>История создания книги</b></p> 	
<p>Спросите у ребёнка: - А ты знаешь, когда появились книги? Скажите ребёнку, что Почемучка с помощью волшебного перышка предлагает посмотреть видео «История создания книги». Покажите ребёнку видео. После просмотра скажите ребёнку, что Почемучка спрашивает: - Что ты узнал о том как начиналась история книги?</p>	<p><b>Видео «История создания книги».</b> <a href="https://www.youtube.com/watch?v=Khpn4oog_g0">https://www.youtube.com/watch?v=Khpn4oog_g0</a></p> 	
<p>Скажите ребёнку, что сказки бывают не только в книгах, но и о книгах, а Почемучка с помощью волшебного перышка хочет рассказать ему сказку про книжку. Покажите детям презентацию «История создания книги (сказка про книжку)» и прочитайте сказку, предложите ребёнку рассмотреть иллюстрации.</p>	<p><b>Презентация «История создания книги (сказка про книжку)».</b> <a href="https://nsportal.ru/detskiysad/raznoe/2017/01/16/prezentatsiya">https://nsportal.ru/detskiysad/raznoe/2017/01/16/prezentatsiya</a></p>	
<p>После прочтения и рассматривания иллюстраций скажите ребёнку, что Почемучка спрашивает:</p>		

- Что нового об истории книг ты узнал из сказки?



Вернитесь на слайд 3, нажав на домик внизу слайда 4.



Нажмите на лист №2 на слайде 3.  
Нажав на лист №2 на слайде 3, перейдите на слайд 5.

**2 лист**

Спросите у ребёнка:

-А ты знаешь как и из чего получается бумага?

Скажите ребёнку, что Почемучка и пёрышко хотят показать ему, как и из чего делают бумагу.



Покажите ребёнку видео. «Как делают бумагу».

После просмотра скажите ребёнку, что Почемучка спрашивает:




-Из чего же получается бумага?



**Видео «Как делают бумагу».**


<https://rutube.ru/video/116b6d9855af1b09464af8e37939e866/>



<p>Скажите ребёнку, что перышко Почемучки предлагает ему собрать пазл о предметах из бумаги.</p> <p>Предложите ребёнку собрать пазл.</p> <p>После сбора пазла скажите ребёнку, что Почемучка просит его назвать предметы изображенные на получившейся картинке.</p>	<p><b><u>Онлайн пазл «Предметы из бумаги».</u></b></p> <p><a href="http://puzzing.ru/puzzles/view/265346/">http://puzzing.ru/puzzles/view/265346/</a></p> 	
<p>Скажите ребёнку, что Почемучка с помощью пёрышка хочет рассказать ему историю письменных принадлежностей.</p> <p>Покажите ребёнку презентацию и прочитайте текст.</p>	<p><b><u>Презентация «История письменных принадлежностей».</u></b></p> <p><a href="https://infourok.ru/prezentaciya-i-storiya-pismennih-prinadlezhnostey-2787040.html">https://infourok.ru/prezentaciya-i-storiya-pismennih-prinadlezhnostey-2787040.html</a></p> 	
<p>После просмотра презентации скажите ребёнку, что Почемучка хочет узнать у него каким инструментом для письма, который использовали в давние времена ему бы хотелось научиться писать?</p>		
<p>Скажите ребёнку, что пёрышко Почемучки приготовило ему загадки о письменных принадлежностях.</p> <p>Перед прочтением загадок скажите ребёнку, что Почемучка просит его нарисовать отгадки на листе бумаги.</p> <p>Прочитайте детям загадки и нарисуйте вместе с ним отгадки.</p>	<p><b><u>«Загадки про письменные принадлежности».</u></b></p> <p><a href="https://www.chudo-chado.net/zagadki-propismennye-prinadlezhnosti/">https://www.chudo-chado.net/zagadki-propismennye-prinadlezhnosti/</a></p> 	
<p>Вернитесь на слайд 3, нажав на домик внизу слайда 5.</p>		

<p>Нажмите на лист №3 на слайде 3. Нажав на лист №3 на слайде 3 , перейдите на слайд 6.</p>		
<b>3 лист</b>		
<p>Спросите у ребёнка: -А ты знаешь как появляются книги? Скажите ребёнку, что Почемучка с помощью своего пёрышка хочет показать ему как рождается книга. Покажите ребёнку видео «Как рождается книга».</p>	<p><b><u>Видео для детей «Как рождается книга».</u></b> <a href="https://my.mail.ru/mail/bdvorkin/video/63/31.html">https://my.mail.ru/mail/bdvorkin/video/63/31.html</a></p> 	
<p>После просмотра видео скажите ребёнку, что Почемучка спрашивает у него: -Люди каких профессий участвуют в создании книги?</p>		
<p>Спросите ребёнка: -А ты знаешь, что на свете много разных книг? Скажите ребёнку, что и пёрышко Почемучки хочет рассказать ему, какие бывают книги.  Покажите ребёнку презентацию и прочитайте текст.</p>	<p><b><u>Презентация «Какие бывают книжки?».</u></b> <a href="https://uchitelya.com/nachalnaya-shkola/154856-prezentaciya-kakie-byvayut-knizhki.html">https://uchitelya.com/nachalnaya-shkola/154856-prezentaciya-kakie-byvayut-knizhki.html</a></p> 	
<p>После просмотра видео скажите ребёнку, что Почемучка спрашивает у него: -Какие бывают книги?</p>		
<p>Вернитесь на слайд 3, нажав на домик внизу слайда 6.</p>		
<p>Нажмите на лист №3 на слайде 3. Нажав на лист №3 на слайде 3 , перейдите на слайд 7.</p>		
<b>4 лист</b>		

<p>Спросите у ребёнка: -А ты знаешь кто пишет рассказы, сказки и басни? Скажите ребёнку, что пёрышко Почемучки хочет познакомить его со своими друзьями, которые пишут книги для детей. Это детские поэты и писатели.</p> <p>Покажите ребёнку презентацию и прочитайте текст.</p>	<p><b><u>Презентация «Детские поэты и писатели».</u></b></p> <p><a href="https://infourok.ru/prezentaciya-detskie-poeti-i-pisateli-1939695.html">https://infourok.ru/prezentaciya-detskie-poeti-i-pisateli-1939695.html</a></p> 	
<p>Скажите ребёнку, что Почемучка очень любит викторины и предлагает ему отправиться в путешествие по страницам любимых книг и поиграть в викторину, которую нашло пёрышко.</p> <p>Предложите детям поиграть в викторину. (выберите 1 из предложенных)</p>	<p><b><u>Игры-викторины «По страницам любимых детских книг».</u></b> <b><u>(видео викторины)</u></b></p> <p><a href="https://abesu.org/igra-viktorina-po-stranicam-lyubimyh-detskih-knig">https://abesu.org/igra-viktorina-po-stranicam-lyubimyh-detskih-knig</a></p> 	
<p>Скажите ребёнку, что место где хранятся книги называется библиотека, а Почемучка и пёрышко предлагают ему отправиться на экскурсию в библиотеку.</p> <p>Покажите ребёнку видео: «Малышам о библиотеке. Экскурсия».</p>	<p><b><u>Видео «Малышам о библиотеке. Экскурсия».</u></b></p> <p><a href="https://www.youtube.com/watch?v=AC5rYi8N2KI">https://www.youtube.com/watch?v=AC5rYi8N2KI</a></p> 	

<p>Скажите ребёнку, что перышко Почемучки предлагает ему поиграть в игру- пазл про библиотеку. Предложите ребёнку поиграть в игру- пазл.</p>	<p><b><u>Пазл онлайн «В библиотеке».</u></b></p> <p><a href="https://onlinepuzzle.ru/online_puzzle_v_biblioteke#">https://onlinepuzzle.ru/online_puzzle_v_biblioteke#</a></p> 	
<p>Перейдите на следующий слайд нажав на стрелочку внизу книги.</p>		
<p>Прочитайте ребенку, что написано на листе на правой странице.</p>	<p><i>Дружок вот и закончилось наше путешествие с волшебным перышком Почемучки по листам из волшебной книги.</i></p> <p><i>Скажите ребёнку, что Почемучка спрашивает у него:</i></p> <p><i>-Тебе понравилось путешествие? Что тебе больше всего запомнилось?</i></p> <p><i>-На память о нашем путешествии давай смастерим книжку-малышку, а волшебное перо снова нам поможет и покажет как её сделать.</i></p>	
<p>Предложите ребёнку смастерить книжку-малышку.</p>		